



САЛЬДИРОВАННЫЙ ФИНАНСОВЫЙ РЕЗУЛЬТАТ

— январь-декабрь 2021 года, в % к соответствующему периоду предыдущего года

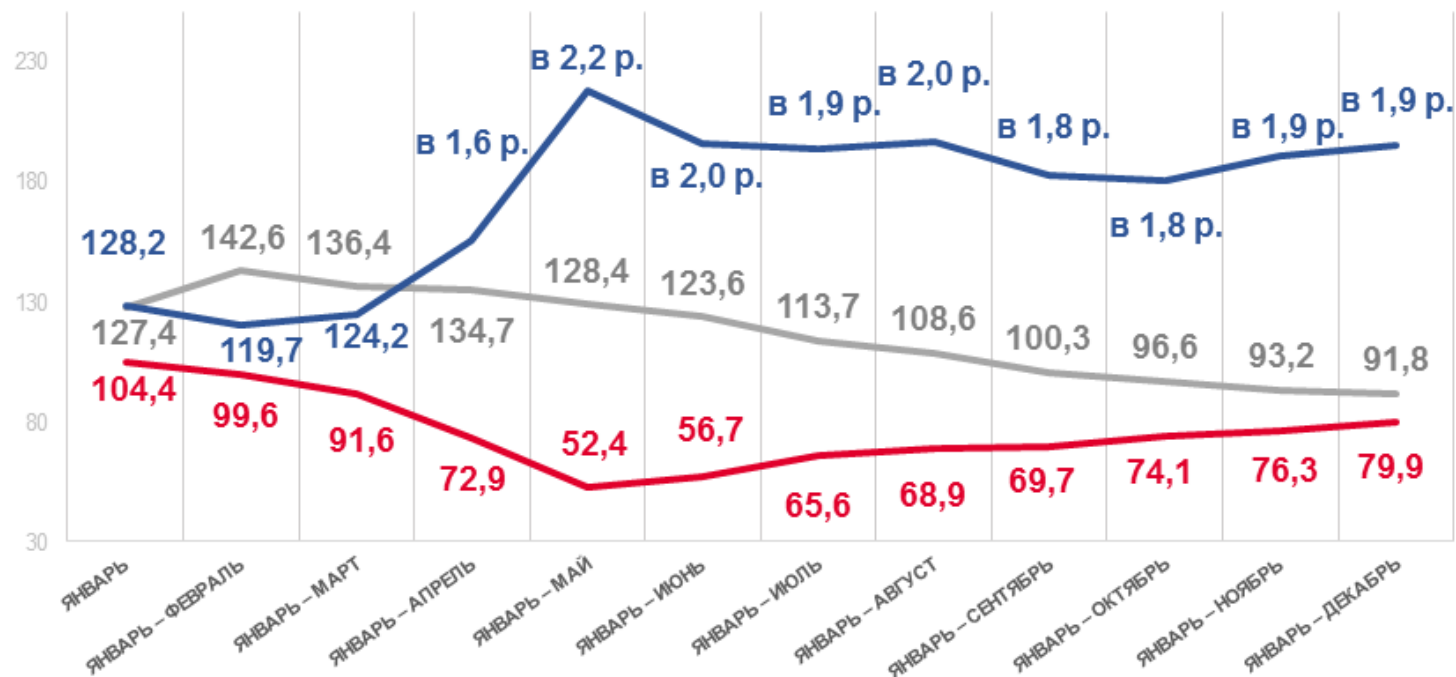
Сальдированный финансовый результат*

= **прибыль** – **убыток** организаций

346,2 МЛРД РУБ

в 1,9 раза ↑

к соответствующему периоду предыдущего года



2019 год

2020 год

2021 год

* по сопоставимому кругу организаций в соответствии с методологией бухгалтерского учета



САЛЬДИРОВАННЫЙ ФИНАНСОВЫЙ РЕЗУЛЬТАТ

— январь-декабрь 2021 года, млрд рублей



155,8

Обрабатывающие производства



122,7

Добыча полезных ископаемых



23,4

Торговля оптовая и розничная; ремонт автотранспортных средств и мотоциклов



0,7

Деятельность в области информации и связи



0,2

Деятельность профессиональная, научная и техническая

155,8

122,7

23,4

14,4

8,0

6,8

4,9

4,2

2,3

0,7

0,2



Обрабатывающие производства



Добыча полезных ископаемых



Торговля оптовая и розничная; ремонт автотранспортных средств и мотоциклов



Транспортировка и хранение



Обеспечение электрической энергией, газом и паром; кондиционирование воздуха



Сельское, лесное хозяйство, охота, рыболовство и рыбоводство



Деятельность по операциям с недвижимым имуществом



Строительство



Водоснабжение; водостведение; организация сбора и утилизации отходов; деятельность по ликвидации загрязнений



Деятельность в области информации и связи



Деятельность профессиональная, научная и техническая

Всего
346,2 млрд рублей

■ Прибыль

■ Убыток

ДОЛЯ УБЫТОЧНЫХ И ПРИБЫЛЬНЫХ ОРГАНИЗАЦИЙ

январь-декабрь 2021 года, %



УБЫТОК



ПРИБЫЛЬ



- ДОЛЯ УБЫТОЧНЫХ ОРГАНИЗАЦИЙ

январь-декабрь 2021 года, %

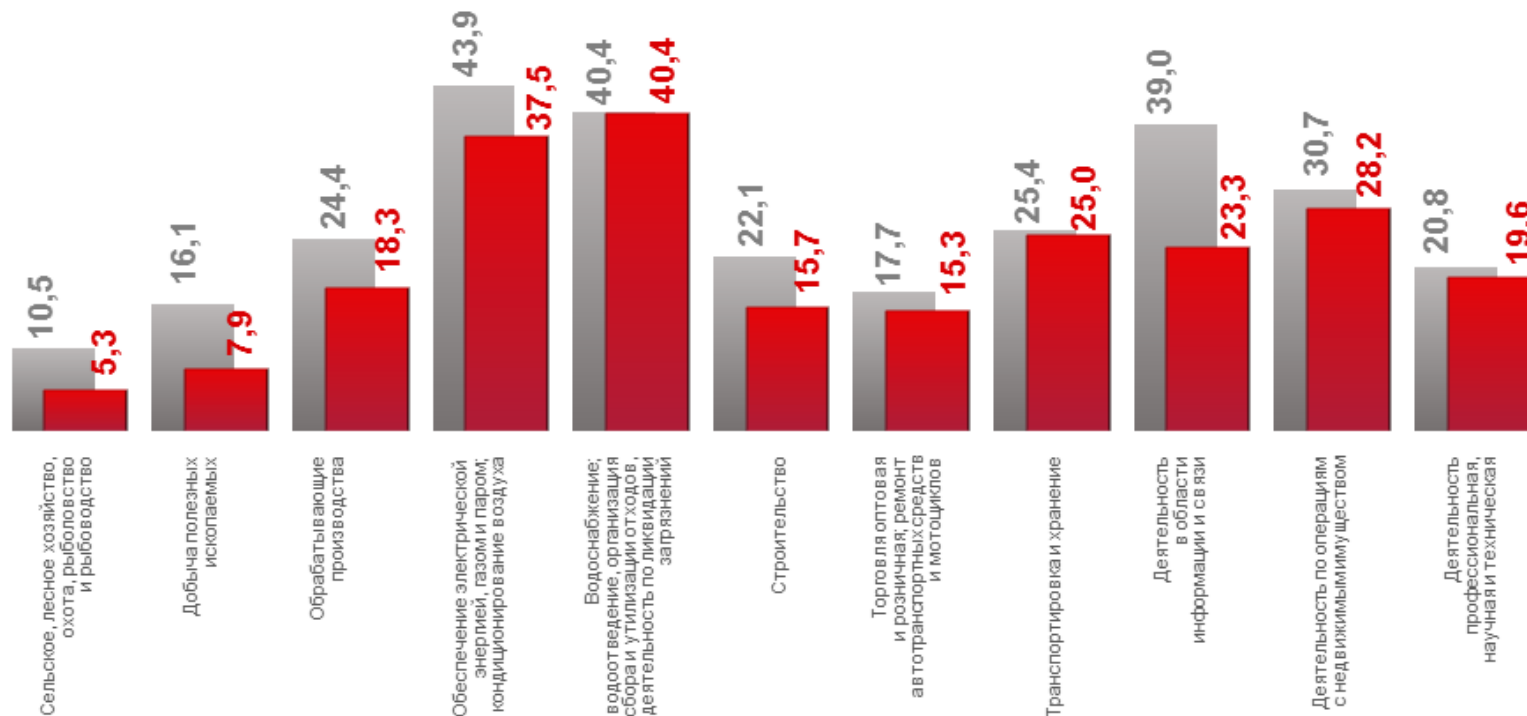
40,4%
Водоснабжение;
водоотведение, организация
сбора и утилизации отходов,
деятельность по ликвидации
загрязнений

37,5%
Обеспечение электрической
энергией, газом и паром;
кондиционирование воздуха

28,2%
Деятельность по операциям с
недвижимым имуществом

7,9%
Добыча полезных ископаемых

5,3%
Сельское, лесное хозяйство,
охота, рыболовство и
рыбоводство



■ Январь-декабрь 2020 г.

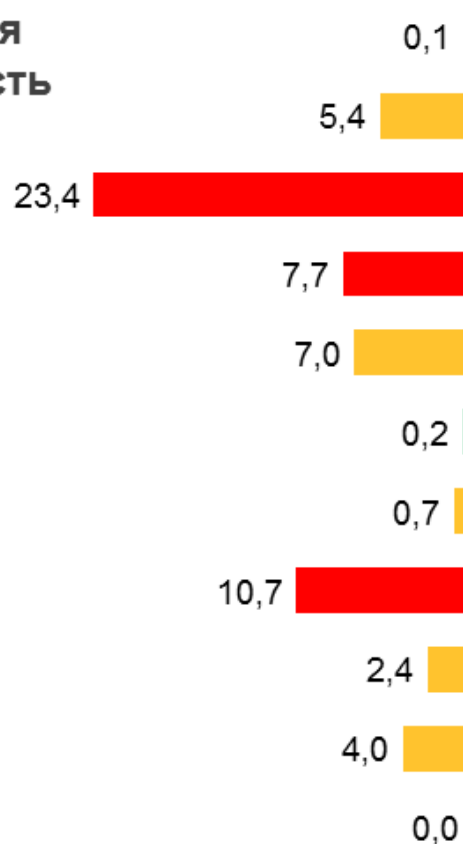
■ Январь-декабрь 2021 г.



ПРОСРОЧЕННАЯ КРЕДИТОРСКАЯ И ДЕБИТОРСКАЯ ЗАДОЛЖЕННОСТЬ

январь-декабрь 2021 года, в % к общей кредиторской/дебиторской задолженности

Кредиторская задолженность



Дебиторская задолженность

